

GODIŠNJE IZVJEŠĆE 2004



[Budite bezbrižni, jer mi štitimo vaša ulaganja.]


◀ **Sv. Juraj ubija zmaja**
Anton Dominik Fernkorn, 1855.

GODIŠNJE IZVJEŠĆE 2004

■ Uprava	7
<i>Uvodna riječ predsjednika Nadzornog odbora</i>	8-9
<i>Uvodna riječ predsjednice Uprave</i>	10-11
■ Značajni pokazatelji poslovanja	13
<i>Bilanca banke</i>	14
<i>Bruto dobit</i>	14
<i>Ukupno depoziti</i>	15
<i>Oročeni depoziti</i>	15
<i>Kreditni portfelj</i>	16
<i>Aktiva po zaposlenom</i>	16
<i>Platni promet s inozemstvom</i>	17
<i>Ukupan prihod</i>	17
■ Financijski izvještaji (za godine koje su završile 31. prosinca 2004. i 2003.)	19
<i>Odgovornost Uprave</i>	20
<i>Izvješće neovisnog revizora</i>	21
<i>Računi dobiti i gubitka</i>	22
<i>Bilance</i>	23
<i>Izvještaji o promjenama na kapitalu</i>	24
<i>Izvještaji o gotovinskom toku</i>	25
<i>Bilješke uz financijske izvještaje</i>	26-46
Rukovodstvo Banke	48
Dioničari	48
Adrese	50

[Oslonite se na našu tradiciju i iskustvo.]

August Šenoa ▶
Marija Ujević, 1989.



Uprava

Uvodna riječ predsjednika Nadzornog odbora



mr. sc. Borislav Škegro
predsjednik
Nadzornog odbora

Poštovani dioničari,

Nadzorni odbori postoje zato da nadziru upravljanje imovinom vlasnika. Ponosan sam što mogu reći da je Nadzorni odbor i u prošloj 2004. godini taj zahtjevni posao, uz punu stručnu suradnju Uprave i svih djelatnika, uspio obaviti odlično.

Bilančna je svota Banke u 2004. u odnosu na 2003. godinu povećana za 30,4 posto što je iznimno veliki rast u sve oštrijoj konkurenciji na hrvatskom bankovnom tržištu. Dobit, prije oporezivanja, 19,7 milijuna kuna, također je izvrstan rezultat za mladu, privatnu banku u stopostotnom hrvatskom vlasništvu.

Dobit je ostvarena prema planu, a rast bilance je čak 10 postotnih poena veći od planiranog. Partner banka d.d. Zagreb je u poslovnoj 2004. godini ostvarila rast veći od prosjeka u bankarskom sektoru Hrvatske. Sada je dosegla udio od 0,35 posto u hrvatskom bankarstvu i siguran sam da će, ustraje li na poslovnoj politici stabilnog i sigurnog rasta, ubrzo doseći planirani udio od 0,5 posto.

Poslovni rezultati 2004. godine posebno su vrijedni kad ih promatramo u kontekstu pojačane konkurencije na hrvatskom bankovnom tržištu i novim restriktivnim mjerama Hrvatske narodne banke. Dovoljno govori i podatak da je od 41 banke, krajem 2003., 2004. godina završila s ukupno 37 banaka u Hrvatskoj. Novčarsko

se tržište sve više profilira prema očekivanjima izazova koje nameće željena integracija u europsko tržište.

Regionalizacija

Kao Nadzorni odbor, posebnu smo potporu dali Upravi Banke na planovima regionalnog širenja mreže. Ni veliko europsko tržište nije samo obični zbroj ljudi i država, nego zajednica koja zna cijeniti regionalne posebnosti. I u, relativno rečeno, maloj Hrvatskoj, od jedva 4 i pol milijuna stanovnika, nisu sve regije iste, nisu iste potrebe naših klijenata. Zato podupiremo proširenje mreže podružnica, jer smo tako bliže svakom našem klijentu. Naša i vaša Banka želi biti jedna od onih, i danas, u vrijeme kad kompjutori obavljaju veliki dio posla, koja ima vremena za svoje klijente i za razgovor, savjet.

Banka je, proširenjem mreže podružnica, povećala i broj zaposlenika i to za 13 djelatnika, a da je obujam poslova mnogo veći nego li se to po tom broju može zaključiti. Uspješno je uvedeno Internet bankarstvo, izvrsno su startali poslovi domaćeg platnog prometa.

Regionalizacija Banke pridonijela je boljoj ponudi prema svim klijentima, ali i jačanju i dugoročnoj stabilnosti Banke. Najbolje se to vidi iz podataka o kreditnom portfelju u kojem su sada poduzetnici ne samo iz Zagreba, nego i iz Slavonije, Primorsko-goranske županije, Istre, Dalmacije. U kreditnom portfelju najviše je zastupljena trgovina, s 35 posto udjela, u industrijske je projekte plasirano oko 20 posto ukupne sume kredita, u graditeljsku djelatnost 11, poljoprivredu 10, a stanovništvu i obrtnicima oko 15 posto ukupne sume kredita.

Cijeneci ovakvu poslovnu politiku Uprave, Nadzorni je odbor uvjeren kako će Partner banka i dalje ostati jedna od rijetkih koja ima vremena za svakog svog klijenta. Prednost su nam novi, suvremeni bankarski proizvodi i usluge, brzina i fleksibilnost, pouzdanost i maksimalna diskrecija. Tu kvalitetu svojim povjerenjem posebno nagrađuju i građani. Ukupni depoziti građana čine 20 posto svih financijskih izvora Banke. Razlog je to što se posebno trudimo osmisliti i nove, stimulative oblike štednje i nove oblike kreditiranja građana.

Ponosan na postignute rezultate, i ovom se godišnjom prigodom, želim posebno zahvaliti ponajprije svim klijentima koji su nam iskazali povjerenje. Posebna pohvala i cijeloj Upravi koja je osmislila i ustrajno vodi poslovnu politiku poštenog i stabilnog razvoja na dobrobit i klijenata i vlasnika. Naravno, sve to ne bi bilo moguće da Banka nije uspjela kreirati uspješan tim stručnih, agilnih, vrijednih zaposlenika koji Banku cijene kao vlastitu kuću, unapređuju svoja financijska znanja i rade predano.

Siguran sam da će uz izvrsno kreiranu poslovnu politiku, stručnu i vrijednu Upravu i sve djelatnike, Partner banka u buduće ostvarivati i još bolje rezultate.

Do godine, uz posebno poštovanje,


Predsjednik Nadzornog odbora:



mr.sc. Borislav Škegro



mr. sc. **Marija Šola**
predsjednica Uprave



dipl. oec. **Branka Oštrić**
članica Uprave

Poštovani klijenti, dioničari i partneri Partner banke,

Podastirem vam na uvid izvješće o poslovanju Partner banke d.d. Zagreb u 2004. godini, iznimno ponosna što i u prošloj, kao i u svim prethodnim godinama, ostvarujemo stabilni rast, obogaćujemo našu ponudu stalno novim bankarskim uslugama i proizvodima. Od osnutka, dakle 14 godina, njegujemo domaćinski način poslovanja, što znači da o novcu svojih klijenata brinemo kao da je naš vlastiti.

Time smo izgradili Banku od povjerenja koja iz godine u godinu stalno stabilno raste.

Transparentnost poslovanja dobrog domaćina, novi bankarski proizvodi i usluge, maksimalna diskrecija i velika fleksibilnost u odnosu na želje i potrebe klijenata, vraća nam se vašim povjerenjem, nemjerljivim komplimentom koji može dobiti samo banka koja posluje pošteno i planira svoju budućnost na duge staze.

Bankarsko tržište Hrvatske sve je složenije. Konkurencija banaka u stranom vlasništvu sve jača. Trebalo je ni od čega, na početku Domovinskog rata, imati hrabrosti osnovati privatnu banku u 100-postotnom hrvatskom vlasništvu. Trebalo je uložiti puno poštenje, puno znanja, puno energije da i nas, kao mnoge druge banke, ne pogodi koja od bankarskih kriza. Uspjeli smo. Zajedno s vama, našim vjernim klijentima. Nadamo se da će naša bankarska obitelj i dalje biti složna i sve veća, na korist i klijenata, i vlasnika, i svih naših poslovnih partnera.

Danas je Partner banka u malom segmentu od 8,7 posto banaka u Hrvatskoj

koje su u hrvatskom vlasništvu i na to smo iznimno ponosni. Tim više što po mnogim pokazateljima uspješnosti poslovanja i pružamo bolje usluge i ostvarujemo bolje rezultate od mnogih velikih i zvučnih bankarskih kuća.

Regionalni razvoj

Želeći biti bliže svakom svom klijentu, Partner banka je dugoročno osmislila svoj regionalni razvoj. Kompjutori i internet su brza i divna pomagala u svakom bankarskom poslu, ali ne mogu nadomjestiti kontakt uživo. A Partner banka zaista nastoji da za svakog svog klijenta ima dovoljno vremena, da ga savjetuje, da mu predloži najbolje rješenje za njegovo poslovanje novcem, da ga uvijek dočeka spremna pomoći na najstručniji, najbolji, potpuno diskretan način. U poslovanju novcem to je vrlo važno.

Iz Zagreba, gdje je osnovana matična kuća, tijekom ovih smo se 14 godina proširili. Sada smo domaća banka i u Osijeku, Rijeci, Splitu, Puli, Varaždinu, Zadru.

Tijekom 2004. godine Banka je u informatičku tehnologiju i opremu, te u proširenje i povećanje poslovnog prostora uložila 13 milijuna kuna i istodobno povećala i ukupni broj djelatnika s prijašnjih 80 na 93.

Poslovanje u 2004. godini

Samo širenje mreže, stvaranje regionalnih uporišta, ne bi bilo dovoljno da nismo istodobno usvajali i razvijali nove proizvode - od internet bankarstva do poslova domaćeg platnog prometa.

Poslovne bilance dokazuju da smo išli u pravom smjeru i da se uloženi naponi vraćaju. U 2004. godini smo ostvarili rast bilančne sume od 30,4 posto, dobit je bila 19,7 milijuna kuna /nakon oporezivanja je 15,6 milijuna HRK/. Kreditna politika usmjerena nam je prvenstveno prema malim i srednje velikim poduzećima, obrtnicima, ali sve više i velikim sustavima te, naravno, i građanstvu.

Nije to bilo lako, jer je monetarna politika u 2004. godini dodatno zaoštrena. Zbog velikog deficita platne bilance i rasta inozemne zaduženosti, Hrvatska je narodna banka, 30. lipnja 2004., uvela obvezu bankama da od svakog porasta inozemnog zaduženja, još 24 posto tog iznosa moraju izdvajati u pričuvu i to beskamatno.

Mjera je izazvala dosta polemika među bankarima i između ostalog njihovu najavu porasta aktivnih kamata. No, kako je novčarsko tržište, naročito u posljednje tri godine pod snažnim djelovanjem konkurencije, aktivne su se kamate kod nekih proizvođača čak i snizile.

Unatoč zadovoljavajućeg rasta kamatnih prihoda, treba reći da je prosječna ponderirana aktivna kamatna stopa na kreditni portfelj smanjena s 10,22 % na 9,65 %. Istovremeno prosječna pasivna stopa porasla je s 2,85 % na 3,64 %, na što je utjecala kvalitetnija i stabilnija struktura izvora sredstava (oročeni depoziti su krajem 2003. godine činili 49,5 % udjela u ukupnim depozitima, a 2004. godine 63,1 %). Posljedica ovakvih cijena novca, te pada neto kamatne marže i neto kamatnog spread-a ujedno daje uvid i u to da Banka ima prostora za politiku kreiranja kamata, koje će i nadalje zadovoljiti i deponente, a i korisnike kredita.

Platni je promet s inozemstvom u 2004. godini zabilježio 17 postotni rast (s 1,8 na 2,1 milijardu EUR-a). Od poslova domaćeg platnog prometa, koji su stasali u 2004. godini u 2005. očekujemo prihod s osnova naknada u visini 7 milijuna kuna i profit od 500.000,00 kuna, što će nam omogućiti daljnje unapređenje poslovanja.

Uvođenje internet bankarstva i poslovi platnog prometa velike su uspješnice Partner banke u 2004. godini čime smo utrli čvrsti put za daljnji razvoj suvremene banke.

Očekivanja u 2005. godini

U 2005. smo godinu ušli s izvrsnim rezultatima prethodne godine: prosječni rast žiralnog novca od 20,3 posto, štednja je porasla za 25 posto, ukupni depoziti 37 posto, rast kreditnog portfelja za 55 posto u odnosu na kraj 2003. godine.

Na tim osnovama, kao i na svom cjelokupnom 14-godišnjem poslovanju, sačinili smo i već provodimo ambiciozni poslovni plan i za 2005. godinu. Za 2005. smo godinu planirali rast bilance za 18 posto i dobiti za 8 posto. Uvelike bi to trebao biti rezultat i naše politike regionalnog širenja mreže podružnica kojima smo bliži svojim klijentima koji, dokazalo se, znaju cijeni pouzdanost, stabilnost, fleksibilnost, diskreciju i, što je najvažnije, uvijek ljubazno otvorena vrata.

Naše ciljno tržište i dalje su prvenstveno mala i srednje velika poduzeća, ali i sve više i sufinanciranje velikih sustava. Cijeneci potrebe regija u kojima smo se udomaćili, pokušavamo se što više angažirati i na financiranju projekata u poljoprivredi, prerađivačkoj industriji, graditeljstvu, trgovini, turizmu i ugostiteljstvu. U svemu je tome posebno značajna i naša dugogodišnja izvrsna suradnja s Hrvatskom bankom za obnovu i razvitak s bogatom ponudom poduzetničkih kreditnih programa.

Građane ćemo slijedom njihovog stabilnog izvora sredstava - štednje, koja čini 29 % svih depozita, također stimulirati nenamjenskim kreditiranjem, dodatnim vrstama štednje, daljnjim razvojem kartičnog poslovanja, financijskim i investicijskim savjetovanjima....

Upornim radom naših stručnih djelatnika sazdali smo banku koja se je u samo 14 godina poslovanja probila u sam vrh hrvatske bankarske kvalitete. Svim ćemo snagama nastojati taj rang iz dana u dan još i poboljšavati. Naši su se klijenti uvjerali da se banke ne dijele na male i velike, nego na dobre i loše. Mi svim snagama nastojimo biti među najboljima.

Zahvaljujem ovom prigodom ponajprije svim našim klijentima na pruženom nam povjerenju, svim našim djelatnicima na predanom, poštenom, stručnom radu, a naravno i našim vlasnicima, te Nadzornom odboru Banke na povjerenju koje iskazuju Upravi za vođenje poslovne politike i potpori u ostvarenju naših ambicioznih ciljeva!

S posebnim poštovanjem,



mr.sc. Marija Šola

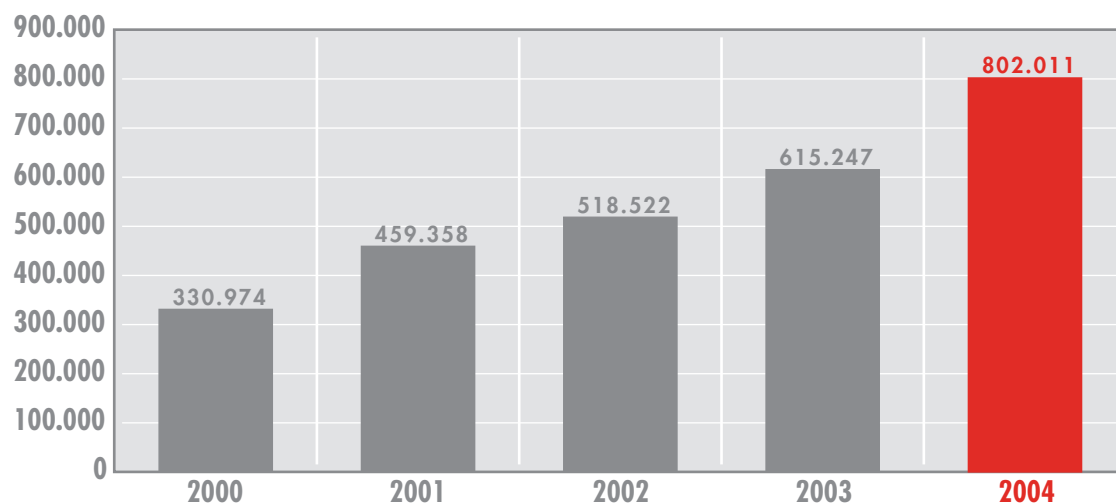
[Naše je znanje temelj vašeg povjerenja.]

J.J. Strossmayer ▶
Ivan Meštrović, 1926.



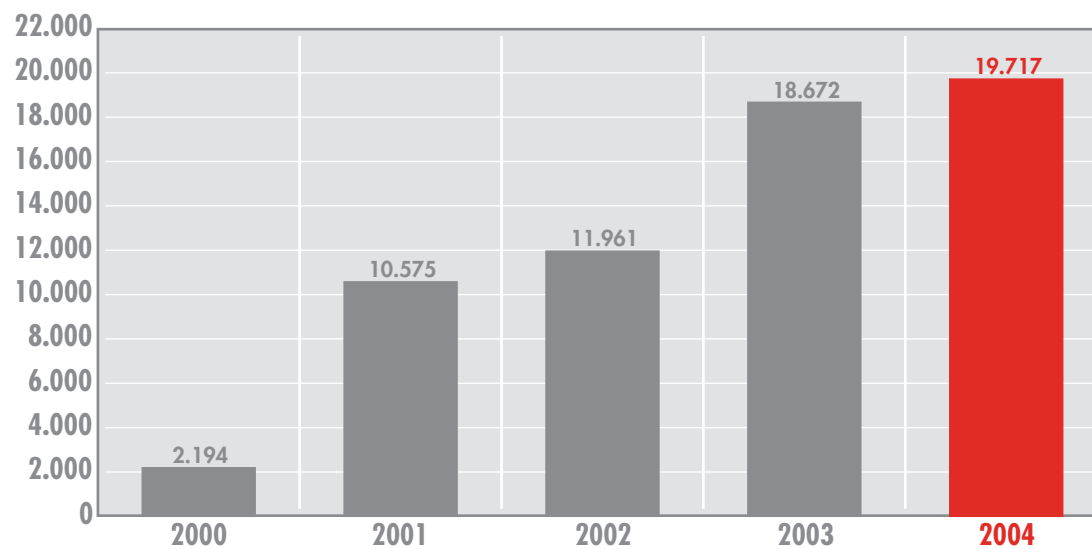
Značajni pokazatelji poslovanja

Značajni pokazatelji poslovanja

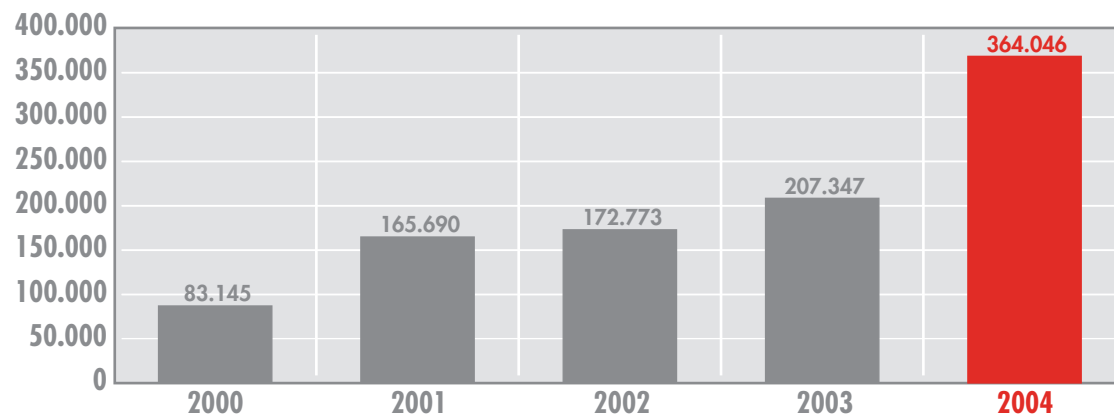
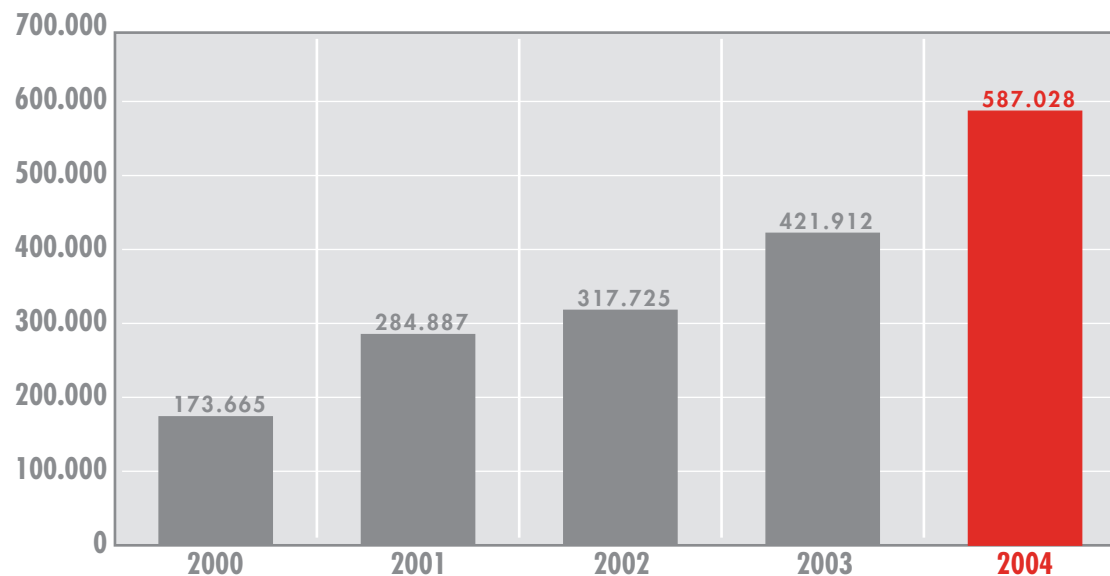


BILANCA BANKE
(u 000 KN)

BRUTO DOBIT
(u 000 KN)

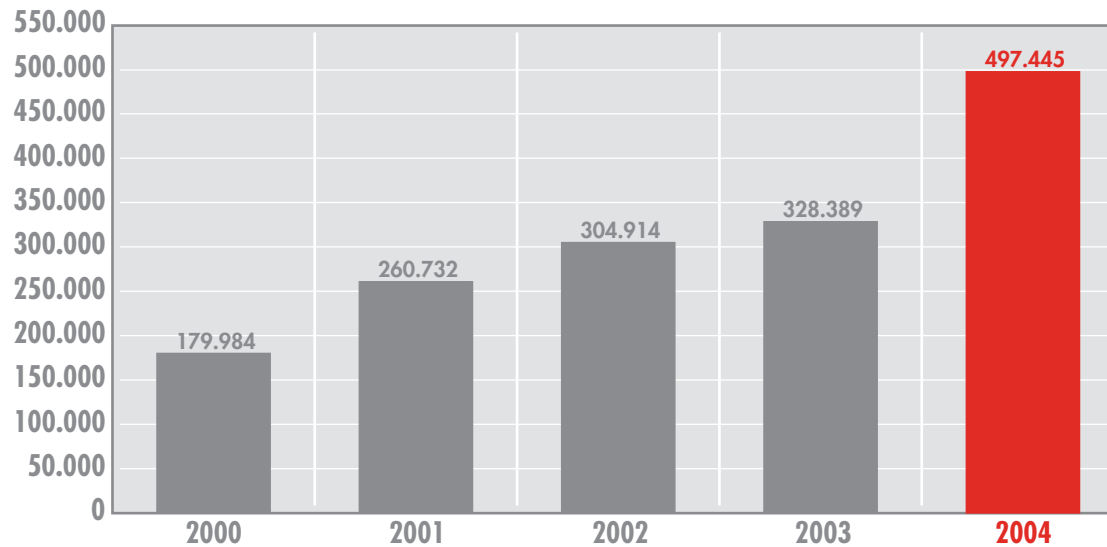


UKUPNO DEPOZITI
(u 000 KN)



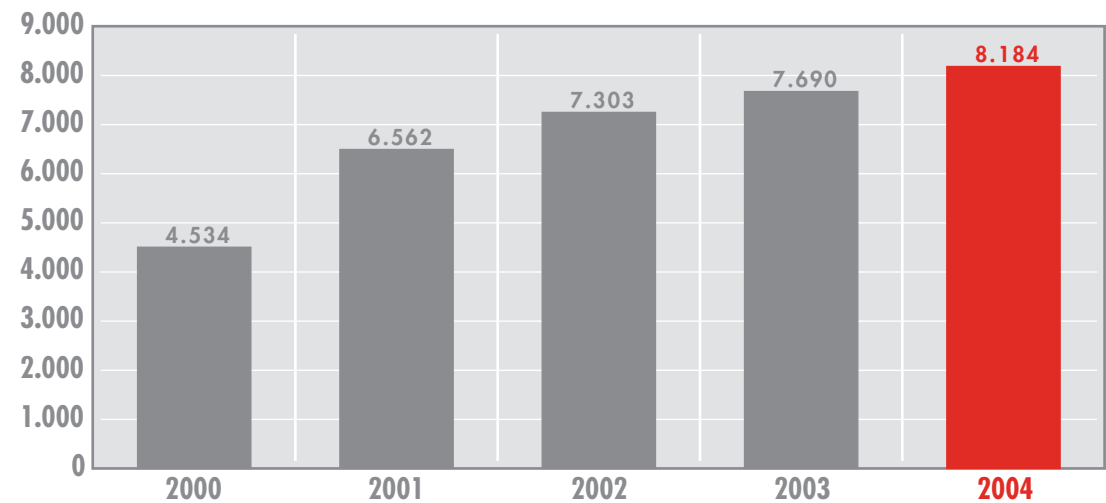
OROČENI DEPOZITI
(u 000 KN)

Značajni pokazatelji poslovanja

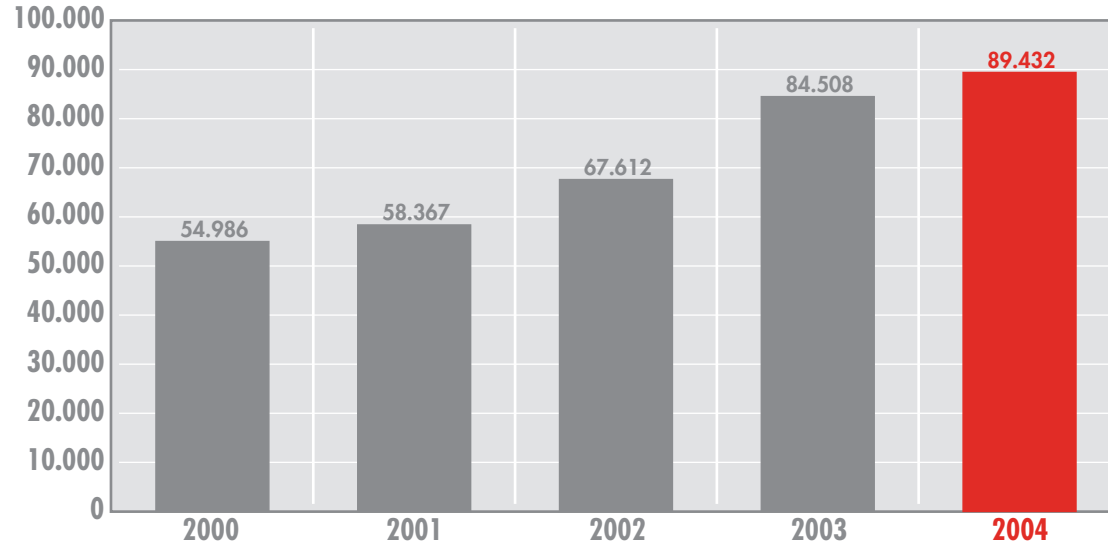
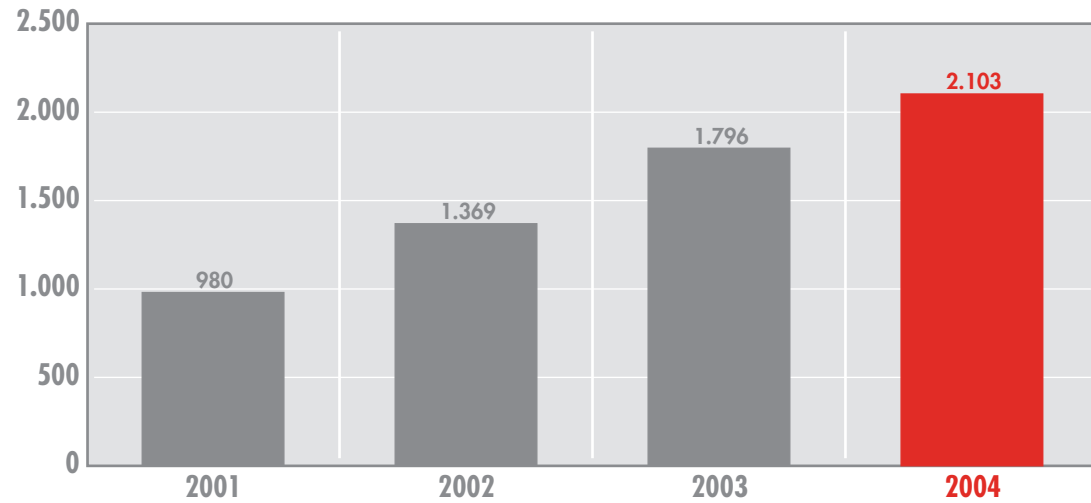


KREDITNI PORTFELJ
(u 000 KN)

AKTIVA PO ZAPOSLENOM
(u 000 KN)



PLATNI PROMET S INOZEMSTVOM
(u MLN EUR)



UKUPAN PRIHOD
(u 000 KN)

[Mirno spavajte dok čuvamo vaše dragocenosti.]



◀ **Zlatarevo zlato**
Ivan Kerdić, 1929.

**Financijski izvještaji
za godine koje su završile
31. prosinca 2004. i 2003.**

Odgovornost Uprave

Sukladno Zakonu o računovodstvu Republike Hrvatske ("Narodne novine" 90/92), Uprava je dužna pobrinuti se da za svaku financijsku godinu budu sastavljeni financijski izvještaji Partner banke d.d. (Banka) u skladu s Međunarodnim standardima financijskog izvješćivanja (MSFI) koje je objavio Odbor za međunarodne računovodstvene standarde, koji pružaju istinit i fer pregled stanja u Banci, kao i rezultate poslovanja Banke za navedeno razdoblje.

Nakon provedbe odgovarajućeg istraživanja, Uprava opravdano očekuje da će Banka dogledno vrijeme raspolagati odgovarajućim resursima, te stoga i dalje usvaja načelo vremenske neograničenosti poslovanja pri sastavljanju financijskih izvještaja.

Odgovornosti Uprave pri izradi financijskih izvještaja obuhvaćaju sljedeće:

- odabir i dosljednu primjenu odgovarajućih računovodstvenih politika
- davanje opravdanih i razboritih prosudbi i procjena
- postupanje u skladu s važećim računovodstvenim standardima, uz objavu i obrazloženje svih materijalno značajnih odstupanja u financijskim izvještajima i
- sastavljanje financijskih izvještaja pod pretpostavkom vremenske neograničenosti poslovanja, osim ako pretpostavka da će Banka nastaviti poslovanje nije primjerena.

Uprava je odgovorna za vođenje odgovarajućih računovodstvenih evidencija, koje u svakom trenutku s opravdanom točnošću prikazuju financijski položaj Banke. Također, Uprava je dužna pobrinuti se da financijski izvještaji budu u skladu sa Zakonom o računovodstvu ("Narodne novine" 90/92). Pored toga, Uprava je odgovorna za čuvanje imovine Banke te za poduzimanje opravdanih koraka za sprječavanje i otkrivanje prijevare i drugih nepravilnosti.

Za i u ime Uprave,



31. ožujka 2005. godine

Dioničarima Partner banke d.d., Zagreb

Obavili smo reviziju financijskih izvještaja Partner banke d.d., Zagreb ("Banka") sa stanjem na dane 31. prosinca 2004. i 2003. godine, računa dobitka i gubitka, izvještaja o novčanim tokovima i promjenama na glavnici za godine koje su tada završile. Za ove financijske izvještaje iskazane na stranicama od 22 do 46 odgovara Uprava Banke. Naša je odgovornost da izrazimo mišljenje o tim financijskim izvještajima temeljeno na našim revizijama.

Revizije smo obavili sukladno Međunarodnim revizijskim standardima. Navedeni standardi zahtijevaju da reviziju planiramo i obavimo na način da prikupimo dovoljno dokaza koji nam, u razumnoj mjeri, pružaju jamstvo da financijski izvještaji ne sadrže značajne pogreške. Revizija uključuje ispitivanja, na osnovi testiranja dokaza koji potvrđuju iznose i bilješke uz financijske izvještaje. Revizija također uključuje procjenu primijenjenih računovodstvenih načela, te ocjenu značajnih prosudbi Uprave, kao i ocjenu ukupnog prikaza financijskih izvještaja. Uvjereni smo da nam naše revizije daju razumnu osnovu za izražavanje našeg mišljenja.

Prema našem mišljenju financijski izvještaji realno, u svakom materijalnom pogledu, prikazuju financijski položaj Banke na dan 31. prosinca 2004. i 2003. godine, rezultate poslovanja, novčane tokove, te promjene u glavnici za godine koje su tada završile u skladu s Međunarodnim standardima financijskog izvještavanja.

Deloitte & Touche d.o.o.

31. ožujka 2005. godine



Račun dobiti i gubitka

Za godine koje su završile 31. prosinca 2004. i 2003.

	Bilješka	2004. HRK'000	2003. HRK'000
Prihodi od kamata i slični prihodi	3	61.666	51.961
Rashodi po kamatama i slični troškovi	3	(16.940)	(13.052)
Neto prihodi od kamata		44.726	38.909
Prihodi od naknada i provizija	4	18.145	18.050
Rashodi po naknadama i provizijama	4	(7.719)	(6.185)
Neto prihodi od naknada i provizija		10.426	11.865
Tečajne razlike (neto)	5	6.637	11.347
Ostali prihodi iz redovitog poslovanja	6	2.984	3.150
Ostali poslovni prihodi		9.621	14.497
Rashodi iz redovitog poslovanja	7	(40.121)	(35.536)
Trošak vrijednosnih usklađenja	9	(4.935)	(11.063)
Dobit prije oporezivanja		19.717	18.672
Porez na dobit	10	4.121	(3.860)
Neto dobit za godinu		15.596	14.812

Bilješke koje slijede čine sastavni dio financijskih izvještaja.

	Bilješka	31. prosinca 2004. HRK'000	31. prosinca 2003. HRK'000
SREDSTVA			
Novčana sredstva i tekući računi kod banaka	11	107.296	58.015
Sredstva kod Hrvatske narodne banke	12	61.239	46.017
Potraživanja od drugih banaka	13	48.221	129.697
Financijska imovina raspoloživa za prodaju	14	37.506	15.218
Zajmovi i predujmovi klijentima	15	497.445	328.389
Ostala sredstva	16	5.691	4.451
Dugotrajna materijalna imovina	17	39.513	26.360
Nematerijalna imovina	18	1.919	2.213
Preuzeta imovina u zamjenu za nenaplaćena potraživanja	19	3.181	4.887
		802.011	615.247
OBVEZE			
Depoziti drugih banaka	20	14	9
Depoziti klijenata	21	587.028	421.912
Ostala pozajmljena sredstva	22	78.647	57.965
Ostale obveze	23	4.575	9.413
Rezerviranja za potencijalne obveze	24	5.138	5.090
		675.402	494.389
VLASNIČKI KAPITAL			
Dionički kapital	26	89.100	89.100
Kapitalni dobitak		628	628
Pričuva		21.285	16.318
Dobit tekuće godine		15.596	14.812
		126.609	120.858
Ukupno obveze i vlasnički kapital		802.011	615.247

Bilješke koje slijede čine sastavni dio financijskih izvještaja.
 Financijske izvještaje prikazane na stranicama 22 do 46 odobrili su 31. ožujka 2005. godine

Direktor direkcije računovodstva:

dipl. oec. Mira Pavić

Uprava:

mr. sc. Marija Šola, predsjednik

Uprava:

dipl. oec. Branka Oštrić, član

Izveštaji o promjenama na kapitalu

Za godine koje su završile 31. prosinca 2004. i 2003.

	Dionički kapital	Kapitalni dobitak	Trezorske dionice	Pričuva	Dobit tekuće godine	Ukupno
	HRK'000	HRK'000	HRK'000	HRK'000	HRK'000	HRK'000
31. prosinca 2002.	89.100	628	-	13.829	10.347	113.904
Raspored dobiti u pričuve	-	-	-	2.489	(2.489)	-
Dividenda 2002.	-	-	-	-	(7.858)	(7.858)
Neto dobit tekuće godine	-	-	-	-	14.812	14.812
Stanje na dan 31. prosinca 2003.	89.100	628	-	16.318	14.812	120.858
Raspored dobiti u pričuve				4.967	(4.967)	-
Dividenda 2004.					(9.845)	(9.845)
Neto dobit tekuće godine					15.596	15.596
31. prosinca 2004.	89.100	628	-	21.285	15.596	126.609

Bilješke koje slijede čine sastavni dio financijskih izvještaja.

	2004. HRK'000	2003. HRK'000
Novčani tok iz poslovnih aktivnosti		
Dobit prije poreza	19.717	18.672
Smanjenje na ostalim sredstvima	4.935	11.063
Amortizacija	3.275	3.057
Otpis materijalne imovine	419	916
Poslovni rezultat prije promjena na poslovnim sredstvima	28.346	33.708
Promjene na poslovnim sredstvima		
Povećanje sredstava kod HNB	(15.222)	(12.415)
Povećanje zajmova i predujmova klijentima	(172.020)	(40.770)
Povećanje / (smanjenje) depozita drugih banaka	5	(764)
Povećanje depozita klijenata	165.116	101.423
Smanjenje ostale imovine	125	1.726
(Smanjenje) / povećanje ostalih obveza	(5.759)	3.013
Plaćeni porez na dobit	(4.773)	(3.184)
Neto novac iz poslovnih aktivnosti	(4.182)	82.737
Novčani tok od investicijskih aktivnosti		
Kupnja materijalne i nematerijalne imovine	(16.553)	(5.284)
Povećanje vrijednosnica raspoloživih za prodaju	(22.288)	(1.185)
Neto novčani tok iz investicijskih aktivnosti	(38.841)	(6.469)
Novčani tok od financijskih aktivnosti		
Isplata dividende	(9.845)	(7.858)
Povećanje / (smanjenje) ostalih pozajmljenih sredstava	20.673	(16.047)
(Odliv) / priliv novca iz financijskih aktivnosti	10.828	(23.905)
Neto (smanjenje) / povećanje novca i novčanih ekvivalenata	(32.195)	52.363
Novac i novčani ekvivalenti na početku godine	187.712	135.349
Novac i novčani ekvivalenti na kraju godine (bilješka 27)	155.517	187.712

Bilješke koje slijede čine sastavni dio financijskih izvještaja.

1. OPĆI PODACI

Partner banka d.d., Zagreb ("Banka") je osnovana u Republici Hrvatskoj. Registrirana je pri Trgovačkom sudu u Zagrebu 1991. godine. Sjedište Banke je u Zagrebu, Vončinina 2. Većinski dioničar je Metroholding d.d., Zagreb.

Djelatnost Banke je obavljanje svih vrsta depozitnih i kreditnih poslova za pravne i fizičke osobe, obavljanje poslova platnog prometa u zemlji i inozemstvu, izdavanje garancija, avala i drugih oblika jamstava, kupoprodaje vrijednosnih papira i drugih bankovnih poslova.

2. RAČUNOVODSTVENE POLITIKE

Osnovne računovodstvene politike usvojene za pripremu financijskih izvještaja navedene su u tekstu koji slijedi.

(a) Osnove prikaza

Financijski izvještaji pripremljeni su sukladno Međunarodnim standardima financijskog izvješćivanja, koje je objavio Odbor za međunarodne računovodstvene standarde, primjenjivim 31. prosinca 2004. godine.

Sastavljanje financijskih izvještaja u skladu s Međunarodnim standardima financijskog izvješćivanja kako ih je objavio Međunarodni odbor za računovodstvene standarde, zahtijeva od Uprave da daje procjene i pretpostavke koje utječu na iskazane iznose sredstava i obveza na datum financijskih izvještaja, prihoda i rashoda za izvještajno razdoblje. Mogući su događaji u budućnosti koji će uzrokovati promjene u pretpostavkama na temelju kojih su dane procjene, a time i promjene u samim procjenama. Učinak bilo koje promjene u procjeni iskazat će se u financijskim izvještajima kad će ga biti moguće utvrditi.

Financijski izvještaji su pripremljeni primjenom konvencije povijesnog troška, osim određenih financijskih instrumenata koji su iskazani po fer vrijednosti. Financijska

imovina i obveze za koju se fer vrijednost ne može pouzdano odrediti, kao i sva nefinancijska imovina i obveze vrednuju se po amortiziranom trošku ili trošku nabave umanjeno za eventualno umanjene vrijednosti. Prihodi i troškovi se knjiže po obračunskom principu u razdoblju u kojem su nastali.

Financijski izvještaji izrađeni su u tisućama hrvatskih kuna ('000 HRK). Tečaj kune na dan 31. prosinca 2004. godine u odnosu na 1 USD i 1 EUR bio je kuna 5,64 odnosno kuna 7,67 (31. prosinca 2003. g.: 1 USD = 6,12 kunai 1 EUR 7,65 kuna).

(b) Strana sredstva plaćanja

Prihodi i rashodi u stranim sredstvima plaćanja preračunati su u kune po važećem tečaju Banke na dan transakcije. Monetarna sredstva i obveze izrađene u stranim sredstvima plaćanja preračunati su u kune po važećem srednjem tečaju posljednjeg dana obračunskog razdoblja. Pozitivne i negativne tečajne razlike nastale preračunavanjem deviznih sredstava uključene su u račun dobiti i gubitka za odnosno razdoblje.

(c) Prihod i rashod od kamata

Prihodi i rashodi od kamata iskazuju se u računu dobiti i gubitka za sve instrumente koji donose kamatu po načelu obračunanih kamata primjenom metode stvarnog prinosa, a na temelju stvarnih kupovnih cijena. Prihodi od kamata uključuju zarade od stalnih investicijskih prihoda i vrijednosnica namijenjenih trgovini i obračunanih diskonta i premija na trezorske zapise i drugih diskontiranih instrumenata. Kamate se obračunavaju sukladno hrvatskim zakonskim propisima ili prema ugovoru zaključenom između vjerovnika i dužnika. Kamate se pripisuju glavnici ako je to ugovorom predviđeno. Kamata se suspendira kada se ustanovi da prihod od kamate nije izvjestan. Suspendirana kamata se iskazuje kao prihod od kamata kada je naplata izvjesna.

2. RAČUNOVODSTVENE POLITIKE (nastavak)

(d) Prihod od naknada i provizija

Naknade i provizije iskazuju se po obračunskoj osnovi. Naknade za odobravanje kredita odgađaju se (zajedno s povezanim izravnim troškovima) i priznaju se kao usklađenje stvarnog prinosa po zajmu tijekom njegova trajanja. Provizije i naknade koje proizlaze iz pregovora ili sudjelovanja u pregovorima oko neke transakcije za treću stranu, primjerice vezano uz stjecanje zajmova, dionica ili drugih vrijednosnica ili kupnju ili prodaju poduzeća, priznaju se po okončanju predmetne transakcije.

(e) Imovina raspoloživa za prodaju

Vlasničke i dužničke vrijednosnice klasificirane su kao financijska imovina raspoloživa za prodaju. Nakon početnog priznavanja po trošku ponovno se mjeri po fer vrijednosti na temelju kotiranih ponudbenih cijena ili iznosa izvedenih na temelju modela novčanih tokova. Fer vrijednost dužničkih vrijednosnih papira u slučajevima u kojima nisu dostupne kotirane tržišne cijene procjenjuje se pomoću sadašnje vrijednosti budućih novčanih tokova, a fer vrijednost za nekotirane glavničke instrumente procjenjuje se pomoću primjenjivih omjera cijene i zarade, ili cijene i novčanih tokova, pročišćenih na način da odražavaju specifične okolnosti vezane uz korisnika. Nerealizirani dobiti i gubici koji proizlaze iz promjena fer vrijednosti vrijednosnica klasificiranih kao vrijednosnice raspoložive za prodaju priznaju se u računu dobiti i gubitka u ostalim poslovnim prihodima i rashodima. Prilikom prodaje ili u slučaju smanjenja vrijednosti vrijednosnica, s njima povezana usklađenja fer vrijednosti prikazuju se u računu dobiti i gubitka u ostalim poslovnim prihodima i rashodima.

Financijska sredstva raspoloživa za prodaju za koja ne postoje kotirane tržišne cijene i čiju fer vrijednost nije moguće pouzdano izmjeriti primjenom prethodno navedenih modela, mjere se po trošku, umanjeno za eventualna rezerviranja za trajno umanjenje vrijednosti. Imovina raspoloživa za prodaju uključuje dužničke

vrijednosnice (mjenice raznih privrednih subjekata) i glavničke instrumente kao što je prikazano u bilješci 14.

(f) Izvorni zajmovi i ispravci za umanjenje vrijednosti

Zajmovi kod kojih Banka izravno osigurava novčana sredstva zajmoprimatelju u trenutku povlačenja zajma, klasificiraju se kao zajmovi koje je kreirala Banka i takvi se zajmovi iskazuju po amortiziranom trošku. Troškovi prema trećim stranama, primjerice sudske pristojbe, nastali prilikom osiguravanja zajma tretiraju se kao dio troška transakcije.

Svi zajmovi i predujmovi se priznaju nakon puštanja novca zajmoprimateljima.

Ispravci za kreditni rizik za umanjenje vrijednosti zajma utvrđuju se ako postoji objektivan dokaz da Banka neće moći naplatiti sve iznose iz kreditne lisnice na datum bilance. Iznos ispravaka predstavlja razliku između knjigovodstvenog i nadoknadivog iznosa, koji predstavlja sadašnju vrijednost očekivanih novčanih tokova, uključujući nadoknadive iznose po garancijama i kolateralima, diskontiranim na temelju ugovorene efektivne kamatne stope.

Ispravci po zajmovima utvrđuju se također i za gubitke kada postoji objektivan dokaz da se vjerojatni gubitci nalaze u komponentama kreditnog portfelja na dan bilance. Oni se procjenjuju na temelju prethodnih iskustava s gubicima u svakoj od komponenti, kreditnog rejtinga zajmoprimatelja i trenutne gospodarske klime u kojoj zajmoprimatelji posluju.

Kada se ocijeni da je neki zajam nenaplativ, on se otpisuje iz iznosa ispravaka vrijednosti; naknadni povrati knjiže se u korist troška ispravka vrijednosti sumnjivih i spornih potraživanja u računu dobiti i gubitka.

Ako se iznos umanjenja vrijednosti naknadno smanji uslijed nekog događaja, oslobađanje ispravka knjiži se u korist ispravka vrijednosti sumnjivih i spornih potraživanja u računu dobiti i gubitka.

2. RAČUNOVODSTVENE POLITIKE (nastavak)

(g) Materijalna i nematerijalna imovina

Sva materijalna i nematerijalna imovina izražena je po nabavnoj vrijednosti umanjenoj za amortizaciju, te ako postoje, umanjena vrijednosti.

Amortizacija se obračunava na svu imovinu, osim zemljišta i imovine u pripremi, konzistentno primjenom pravocrtne metode po procijenjenim stopama koje su određene za otpis troška svake stavke imovine do ostatka vrijednosti tijekom njihovog očekivanog korisnog vijeka trajanja:

Zgrade	2,5%
Računala	25%
Namještaj i oprema	10% - 25%
Motorna vozila	25%
Nematerijalna imovina	20%

Tamo gdje je knjigovodstvena vrijednost neke stavke imovine veća od procijenjenog nadoknadivog iznosa iste, ta se knjigovodstvena vrijednost odmah otpisuje do visine iznosa koji se može povratiti.

Dobici i gubici nastali prodajom nekretnina i opreme određuju se prema obračunanom iznosu i uzimaju se u obzir pri određivanju dobiti od poslovnih aktivnosti. Troškovi održavanja i popravaka terete račun dobiti i gubitka kada su nastali. U iznimnim slučajevima, trošak održavanja se kapitalizira ako održavanje rezultira povećanjem ili značajnim poboljšanjem predmetnih dijelova imovine.

Na svaki datum bilance Banka preispituje knjigovodstvenu vrijednost svoje materijalne i nematerijalne imovine da bi utvrdila postoje li pokazatelji koji upućuju na umanjene vrijednosti navedene imovine. Ako postoje takve indicije, nadoknadiiva vrijednost sredstva se procjenjuje da bi se utvrdio eventualni gubitak od umanjena vrijednosti. U slučajevima gdje nije moguće procijeniti nadoknadiivi iznos pojedinačnog sredstva, Banka procjenjuje nadoknadiivi iznos jedinice koja generira novac kojoj to sredstvo

pripada. Ako je knjigovodstvena vrijednost nekretnina, opreme i druge dugotrajne materijalne imovine veća od procijenjenog nadoknadivog iznosa stavki navedene imovine, odmah se otpisuje do procijenjenog nadoknadivog iznosa.

(h) Novac i novčani ekvivalenti

U svrhu izvještavanja o novčanom toku, iskazan novac i novčani ekvivalenti definiraju se kao gotovina, iznosi na računima kod HNB-a, tekući računi kod drugih banaka i ostala financijska sredstva koje je Banka kreirala s dospjećem do 90 dana, isključujući sredstva obvezne rezerve kod HNB-a.

Obvezna rezerva kod HNB-a propisana je rezerva koju moraju izdvajati sve banke u Hrvatskoj. Izdvojena sredstva ne mogu se koristiti za svakodnevno poslovanje banke.

(i) Preuzete i potencijalne obveze po izvanbilančnim stavkama

U okviru redovnog poslovanja, Banka je preuzela obveze po izvanbilančnim stavkama kao što su garancije jamstva, obveze za kreditiranjem i akreditive te transakcije s financijskim instrumentima. Rezerviranja za moguće gubitke po preuzetim i potencijalnim obvezama održavaju se na razini koja je adekvatna za pokriće mogućih budućih gubitaka. Uprava utvrđuje adekvatnost rezerviranja na temelju pregleda pojedinih stavki te uzimajući u obzir dosadašnja iskustva s gubicima, sadašnje gospodarske uvjete, obilježja rizika za razne kategorije transakcija i druge mjerodavne čimbenike.

Banka priznaje rezerviranje ako ima sadašnju pravnu ili izvedenu obvezu koja je nastala temeljem prošlih događaja, ako postoji vjerojatnost da će za podmirenje obveze biti potreban odljev resursa koji predstavljaju gospodarsku korist, te ako je moguće pouzdano procijeniti iznos obveze. Ako svi navedeni uvjeti nisu ispunjeni, rezerviranje se ne priznaje.

2. RAČUNOVODSTVENE POLITIKE (nastavak)

(j) Porez na dobit

Porez na dobit obračunava se temeljem Hrvatskog poreznog sustav. Porezna stopa t iznosi 20 % i obračunava se na poreznu osnovicu, koja se utvrđuje kao usklađenje financijskog rezultata za vremenske razlike, neoporezive prihode i porezno nepriznate troškove.

Odgođeni porezi na dobit se obračunavaju korištenjem računovodstvene metode bilančne obveze prema kojoj su odgođene porezne posljedice priznate kao privremene razlike između porezne osnovice sredstava i obveza i njihove knjigovodstvene vrijednosti. Svi porezni učinci vezani za transakcije i druge poslovne događaje koje su priznate u računu dobiti i gubitka su također priznati u računu dobiti i gubitka i porezni učinci vezani za transakcije i druge poslovne događaje priznate u glavnici su također priznati u glavnici.

Odgođena porezna imovina se priznaje za sve porezno priznate privremene razlike do iznosa za koji je vjerojatno da će oporeziva dobit biti raspoloživa od koje će se porezno priznata privremena razlika iskoristiti.

Tekući i odgođeni porezi su priznati kao prihod ili rashod i uključeni su u neto dobit za razdoblje osim ako je porez koji proizlazi iz transakcije ili poslovnog događaja koji je priznat u istom ili različitom razdoblju, priznat izravno u glavicu.

(k) Dionički kapital i trezorske dionice

Vanjski troškovi koji se mogu izravno pripisati izdavanju novih dionica, osim onih koji proizlaze iz poslovnih kombinacija, odbijaju se od vlasničke glavnice umanjeno za sve povezane poreze.

Dividende na redovne dionice priznaju se u okviru vlasničke glavnice u razdoblju u kojem su objavljene.

Kada Banka ili njena povezana društva kupe dionički kapital Banke ili steknu pravo na kupnju njenog dioničkog kapitala, plaćena naknada, uključujući sve troškove transakcije umanjeno za poreze prikazuje se kao odbitak od ukupne vlasničke glavnice. Dobici i gubici od prodaje vlastitih dionica terete ili se knjiže u korist računa trezorskih dionica u okviru vlasničke glavnice.

(l) Poslovi u ime i za račun trećih strana

Imovina i prihod koji proizlaze iz poslova u ime i za račun trećih strana, zajedno s povezanom obvezom povrata takve imovine klijentima, nisu uključeni u ove financijske izvještaje ako Banka u njima sudjeluje u svojstvu opunomoćenog povjerenika, prokurista ili agenta. Banka naplaćuje naknadu za svoje usluge.

(m) Regulatorni zahtjev

Banka je dužna postupati u skladu s propisima Hrvatske narodne banke, kojima su utvrđeni limiti i druga ograničenja vezana uz minimalnu adekvatnost kapitala, razvrstavanje zajmova i preuzetih obveza u izvanbilančnoj evidenciji, kao i rezerviranja za pokriće kreditnog rizika, rizika likvidnosti, kamatnog rizika i ona koja se odnose na deviznu poziciju.

3. PRIHODI I RASHODI OD KAMATA

	2004. HRK'000	2003. HRK'000
Prihodi od kamata i slični prihodi		
Hrvatska narodna banka	1.075	965
Plasmani drugim bankama	593	823
Zajmovi poduzećima	47.230	40.502
Zajmovi stanovništvu	7.976	7.070
Ostala društva	271	84
Prihodi od vrijednosnih papira	3.450	1.216
Ostalo	1.071	1.301
	61.666	51.961
Rashodi po kamatama		
Depoziti poduzeća	3.998	2.486
Depoziti stanovništva	5.579	5.027
Banke i ostale financijske institucije	3.790	1.949
Primljeni krediti od banaka	2.865	3.282
Depoziti ostalih društava	708	308
Ostalo	-	-
	16.940	13.052

4. PRIHODI I RASHODI OD NAKNADA I PROVIZIJA

	2004. HRK'000	2003. HRK'000
Prihodi od naknada i provizija		
Prihodi od provizija od poduzeća	15.698	16.230
Prihodi od provizija od banaka	227	250
Prihodi od provizija od stanovništva i obrtnika	1.758	1.525
Ostale naknade i provizije	462	45
	18.145	18.050
Rashodi po naknadama i provizijama		
Usluge FINE	6.726	5.732
Ostale naknade i provizije	993	453
	7.719	6.185

5. TEČAJNE RAZLIKE (NETO)

	2004. HRK'000	2003. HRK'000
Prihodi od kupoprodaje deviza	7.115	7.565
(Rashodi) / prihodi kod svođenja pozicija bilance na srednji tečaj	(478)	3.782
	6.637	11.347

6. OSTALI PRIHODI IZ REDOVITOG POSLOVANJA

	2004. HRK'000	2003. HRK'000
Najamnine	200	475
Prihod od prodaje mjenica	1.576	2.289
Ostalo	1.208	386
	2.984	3.150

7. RASHODI IZ REDOVITOG POSLOVANJA

	2004. HRK'000	2003. HRK'000
Troškovi uposlenika (Bilješka 8)	19.531	16.177
Amortizacija	3.275	3.057
Materijali i usluge	7.571	6.971
Troškovi administracije i marketinga	5.384	4.752
Premije osiguranja	716	817
Porezi i doprinosi	368	436
Troškovi najma	2.167	2.610
Ostali troškovi	1.109	716
	40.121	35.536

8. TROŠKOVI UPOSLENIKA

	2004. HRK'000	2003. HRK'000
Plaće	9.681	8.040
Doprinosi za mirovinsko osiguranje	3.122	2.702
Doprinosi za zdravstvenog osiguranja i zapošljavanje	2.798	2.094
Porezi i prezezi lokalnoj vlasti	3.428	2.961
Ostali troškovi vezani na uposlenike	502	380
	19.531	16.177

Prosječan broj zaposlenih tijekom godine bio je 90 (2003.: 75).

9. TROŠAK VRIJEDNOSNIH USKLAĐENJA ZA UMANJENJE VRIJEDNOSTI

	Bilješka	2004. HRK'000	2003. HRK'000
Zajmovi klijentima	15	6.337	12.656
Ostala sredstva	16	537	714
Potencijalne obveze	24	204	1.954
		7.078	15.324
Manje: naplaćeni ili oslobođeni iznosi			
- zajmovi	15	(1.137)	(2.133)
- ostala sredstva	16	(196)	(332)
Potencijalne obveze	24	(156)	(484)
Naplata prethodno otpisanih potraživanja		(654)	(1.312)
		4.935	11.063

10. POREZ NA DOBIT

Usklađenje računovodstvene dobiti i osnove za oporezivanje je navedeno u nastavku:

	2004. HRK'000	2003. HRK'000
Dobit prije oporezivanja	19.717	18.672
Porezno nepriznati rashodi	2.510	1.307
Porezna olakšica - poticaji za zapošljavanje, edukaciju djelatnika i primljena dividenda	(1.621)	(680)
Porez na dobit / (gubitak)	20.606	19.299
Porezni dobitak / (gubitak)	20.606	19.299
Porez na dobit po stopi stopa 20%	4.121	3.860

Na dan 31. prosinca 2004 i 2005 Banka nije imala privremenih poreznih razlika.

11. NOVČANA SREDSTVA I TEKUĆI RAČUNI KOD BANAKA

	31. prosinca 2004. HRK'000	31. prosinca 2003. HRK'000
Novac u blagajni	8.383	12.205
Čekovi	14	15
Devizni tekući računi kod domaćih banaka	3.682	2.583
Devizni tekući računi kod inozemnih banaka	51.648	13.023
Žiro račun	43.569	30.189
	107.296	58.015

12. SREDSTVA KOD HRVATSKE NARODNE BANKE

	31. prosinca 2004. HRK'000	31. prosinca 2003. HRK'000
Obvezna pričuva u kunama	44.793	37.628
Obvezna pričuva u stranoj valuti	16.446	8.389
	61.239	46.017

13. POTRAŽIVANJA OD DRUGIH BANAKA

	31. prosinca 2004. HRK'000	31. prosinca 2003. HRK'000
Kunski plasmani preko tržišta novca	-	77.000
Devizni plasmani bankama u zemljama OECD-a.	48.221	52.697
	48.221	129.697

14. FINANCIJSKI INSTRUMENTI RASPOLOŽIVI ZA PRODAJU

	31. prosinca 2004. HRK'000	31. prosinca 2003. HRK'000
Trezorski zapisi	6.834	-
Mjenice pravnih osoba	24.158	13.581
Glavnički instrumenti	6.514	1.637
	37.506	15.218

14. FINANCIJSKI INSTRUMENTI RASPOLOŽIVI ZA PRODAJU (nastavak)

a) Mjenice pravnih osoba

Mjenice pravnih osoba su kupljene na sekundarnom tržištu. Izdavači ovih mjenica su trgovačka društva iz Republike Hrvatske (Konstruktor-inženjering d.d., Gramat d.d., Žito d.o.o., Biljemarkant d.o.o., Vijadukt d.d. i drugi).

Obzirom da se radi o vrijednosnicama koje su kratkoročne i koje ne kotiraju na aktivnom tržištu iskazane su po trošku umanjenom za eventualna umanjena vrijednosti.

b) Glavnički instrumenti

	31. prosinca 2004. HRK'000	31. prosinca 2003. HRK'000
Dionice osiguravajućeg društva Cosmopoliten life	207	207
Dionice trgovačkih društava	6.297	1.420
Ostalo	10	10
	<u>6.514</u>	<u>1.637</u>

Banka nema značajan utjecaj na poslovanje društava u kojima ima ulaganja.

15. ZAJMOVI I PREDUJMOVI KLIJENTIMA

	31. prosinca 2004. HRK'000	31. prosinca 2003. HRK'000
Poduzeća	447.281	287.222
Ostala društva	1.097	1.637
Stanovništvo	83.075	70.629
	<u>531.453</u>	<u>359.488</u>
Razgraničenje naknada	(1.057)	-
Umanjeni za ispravke za umanjena vrijednosti	(32.951)	(31.099)
	<u>497.445</u>	<u>328.389</u>

15. ZAJMOVI I PREDUJMOVI KLIJENTIMA (nastavak)

Promjene na ispravicima za umanjene vrijednosti

	Pojedinačna HRK'000	Ostala HRK'000	Ukupno HRK'000
Stanje 31. prosinca 2002.	18.976	5.202	24.178
Nova rezerviranja (bilješka 9)	12.429	227	12.656
Naplaćeni i oslobođeni iznosi (bilješka 9)	(2.133)	-	(2.133)
Otpis	(3.843)	-	(3.843)
Tečajne razlike	241	-	241
Stanje 31. prosinca 2003.	25.670	5.429	31.099
Nova rezerviranja (bilješka 9)	3.070	3.267	6.337
Naplaćeni i oslobođeni iznosi (bilješka 9)	(1.137)	-	(1.137)
Otpis	(3.340)	-	(3.340)
Tečajne razlike	(8)	-	(8)
Stanje 31. prosinca 2004.	24.255	8.696	32.951

Kreditni sa zakašnjenjem u naplati

Ukupni iznos zajmova koji ne donose prihode i na koje se ne obračunava kamata iznosi 49.358 tisuća kuna na dan 31. prosinca 2004. godine (2003.: 50.927 tisuća kuna). Nepriznate kamate koje se odnose na takve zajmove iznose 5.781 tisuća kuna (2003.: 4.124 tisuća kuna).

16. OSTALA SREDSTVA

	31. prosinca 2004. HRK'000	31. prosinca 2003. HRK'000
Potraživanja po osnovu naknada i provizija	1.511	1.167
Potraživanja za kupljene devize	161	28
Potraživanja od kupaca	2.074	1.747
Numizmatika i zlatnici	106	111
Ostala potraživanja i unaprijed plaćeni troškovi	2.397	2.112
	6.249	5.165
Umanjeno za ispravke za umanjenja vrijednosti - ostala sredstva	(558)	(714)
	5.691	4.451

16. OSTALA IMOVINA (nastavak)

Promjene na ispravcima za umanjenje vrijednosti

	Ukupno HRK'000
Stanje 31. prosinca 2002.	606
Nova rezerviranja (bilješka 9)	714
Naplaćeni iznosi (bilješka 9)	(332)
Otpisano	(274)
Stanje 31. prosinca 2003.	714
Nova rezerviranja (bilješka 9)	537
Naplaćeni iznosi (bilješka 9)	(196)
Otpisano	(497)
Stanje 31. prosinca 2004.	558

17. DUGOTRAJNA MATERIJALNA IMOVINA

	Građevinski objekti	Računala	Namještaj i oprema	Ulaganja u tuđu imovinu	Ostala imovina	Ukupno
	HRK'000	HRK'000	HRK'000	HRK'000	HRK'000	HRK'000
NABAVNA VRIJEDNOST						
31. prosinca 2003.	25.257	3.728	2.428	5.382	2.218	39.013
Povećanje	8.868	909	902	3.913	888	15.480
Smanjenje		(360)	(272)	-	(314)	(946)
31. prosinca 2004.	34.125	4.277	3.058	9.295	2.792	53.547
ISPRAVAK VRIJEDNOSTI						
Stanje 31. prosinca 2003.	2.459	2.797	2.063	4.389	945	12.653
Povećanje	682	473	219	561	228	2.163
Smanjenje	-	(353)	(272)	-	(157)	(782)
31. prosinca 2004.	3.141	2.917	2.010	4.950	1.016	14.034
SADAŠNJA VRIJEDNOST						
Na dan 31. prosinca 2004. godine	30.984	1.360	1.048	4.345	1.776	39.513
Na dan 31. prosinca 2003. godine	22.798	931	365	993	1.273	26.360

18. NEMATERIJALNA IMOVINA

	Software	Ostala nematerijalna imovina	Ukupno
	HRK'000	HRK'000	HRK'000
NABAVNA VRIJEDNOST			
31. prosinca 2003.	2.494	1.207	3.701
Povećanje	1.053	20	1.073
Smanjenje	(269)	(272)	(541)
31. prosinca 2004.	3.278	955	4.233
ISPRAVAK VRIJEDNOSTI			
31. prosinca 2003.	1.294	194	1.488
Povećanje	534	578	1.112
Smanjenje	(269)	(17)	(286)
31. prosinca 2004.	1.559	755	2.314
SADAŠNJA VRIJEDNOST			
Na dan 31. prosinca 2004. godine	1.719	200	1.919
Na dan 31. prosinca 2003. godine	1.200	1.013	2.213
19. PREUZETA IMOVINA U ZAMJENU ZA NENAPLAĆENA POTRAŽIVANJA			
	31. prosinca 2004.	31. prosinca 2003.	
	HRK'000	HRK'000	
Građevinski objekti	3.181	4.887	
	3.181	4.887	

20. DEPOZITI DRUGIH BANAKA

	31. prosinca 2004.	31. prosinca 2003.
	HRK'000	HRK'000
Depoziti po viđenju	14	9
Oročeni depoziti	-	-
	14	9

21. DEPOZITI KLIJENATA

	31. prosinca 2004.	31. prosinca 2003.
	HRK'000	HRK'000
Depoziti po viđenju		
Poduzeća	149.766	181.259
Stanovništvo	25.917	22.569
Ostala društva	47.296	10.737
	222.979	214.565
Oročeni depoziti		
Poduzeća	111.586	57.317
Stanovništvo	140.806	110.035
Ostala društva	111.657	39.995
	364.049	207.347
	587.028	421.912

22. OSTALA POZAJMLJENA SREDSTVA

	31. prosinca 2004. HRK'000	31. prosinca 2003. HRK'000
Pozajmice od HBOR-a	52.363	42.990
Pozajmice od stranih banaka	26.284	14.975
	78.647	57.965

23. OSTALE OBVEZE

	31. prosinca 2004. HRK'000	31. prosinca 2003. HRK'000
Obveze prema dobavljačima	1.613	504
Obveza za porez na dobit	823	2.290
Ostale obveze	2.139	6.619
	4.575	9.413

24. REZERVIRANJA ZA POTENCIJALNE OBVEZE

	31. prosinca 2004. HRK'000	31. prosinca 2003. HRK'000
Stanje 1. siječnja	5.090	3.620
Nova rezerviranja (bilješka 9)	204	1.090
Nova rezerviranja po sudskim sporovima (bilješka 9)	-	864
Smanjenja	(156)	(484)
Stanje 31. prosinca	5.138	5.090

25. POTENCIJALNE I PREUZETE OBVEZE

Pravni sporovi. Na dan 31. prosinca 2004. vodi se jedan pravni spor iz područja radnog prava i četiri pravna spora iz područja obveznog prava i dva prekršajna postupka u kojima je Banka tuženik. Uprava Banke smatra da su rezerviranja u iznosu od 2.939 tisuće kuna dovoljna za pokriće potencijalnih gubitaka po svim sporovima.

Preuzete kapitalne obveze. Na dan 31. prosinca 2004. i 31. prosinca 2003. godine Banka nije imala preuzetih kapitalnih obveza.

Preuzete kreditne obveze:

U sljedećoj tablici navedeni su ugovoreni iznosi izvanbilančnih Bančinih potencijalnih i preuzetih obveza.

	31. prosinca 2004. HRK'000	31. prosinca 2003. HRK'000
Kunske garancije	46.894	48.285
Devizne garancije	26.416	17.487
Činidbene garancije	35.190	46.629
Akreditivi	14.959	15.569
Preuzete obveze za kreditiranje	7.388	12.314
	130.847	140.284

26. DIONIČKI KAPITAL

Registrirani dionički kapital Banke na dan 31. prosinca 2004. i 2003. godine sastoji se od 891.000 redovnih dionica, svaka nominalne vrijednosti 100 kuna. Dioničari koji posjeduju više od 3% dionica su:

Dioničar	Djelatnost	31. prosinca 2004. HRK'000	31. prosinca 2003. HRK'000
Metroholding d.d., Zagreb	Upravljanje holding društvima	86,33%	85,84%
INGRA d.d., Zagreb	Arhitektonske i inženjerske djelatnosti	8,82%	8,82%
Kovač Josip, Zagreb	Fizička osoba	4,07%	4,07%

27. NOVAC I NOVČANI EKVIVALENTI

U svrhu prikaza izvještaja o novčanom toku, novac i novčani ekvivalenti obuhvaćaju sljedeće iznose s dospijanjem do najviše 90 dana:

	31. prosinca 2004. HRK'000	31. prosinca 2003. HRK'000
Novac i računi kod banaka	107.296	58.015
Plasmani drugim bankama s ugovorenim rokom dospijanja kraćim od 3 mjeseca	48.221	129.697
	<u>155.517</u>	<u>187.712</u>

28. SREDSTVA I IZVORI SREDSTAVA PO POSLOVIMA U IME I ZA RAČUN TREĆIH OSOBA

	31. prosinca 2004.	31. prosinca 2003.
	HRK'000	HRK'000
Banka upravlja sredstvima u ime i za račun:		
HBOR	12.837	10.483
Fond za razvoj i zapošljavanje	9.794	4.000
Poduzeća	193	180
Stanovništvo	-	68
Minus: aktiva	22.824	14.731
	(22.824)	(14.731)
	-	-

Banka upravlja sredstvima u ime i za račun pravnih osoba i građana koja su uglavnom plasirana u obliku zajmova poduzećima. Ova sredstva vode se odvojeno od sredstava Banke. Prihodi i rashodi po osnovi ovih sredstava knjiženi su u korist ili na teret odgovarajućih izvora. Iznosi za koje je Banka snosila rizik u vezi s tim poslovima uključeni su u potencijalne obveze. Za svoje usluge Banka je naplaćivala naknadu.

29. TRANSAKCIJE S POVEZANIM STRANAMA

Povezanim stranama smatraju se one strane koje imaju sposobnost da kontroliraju drugu stranu ili koje imaju značajan utjecaj na drugu stranu pri donošenju financijskih ili poslovnih odluka. Banka je u većinskom vlasništvu Metroholdinga d.d., Zagreb koji posjeduje 86,33% redovnih dionica Banke (2003: 85,84%).

Većinski vlasnik Banke ima značajnog udjela i u drugim društvima, te njih, kao i njegove većinske vlasnike te članove Nadzornog odbora s kojima je Banka imala transakcije, također smatramo povezanim stranama.

Tijekom redovitog poslovanja ostvareno je nekoliko bankarskih transakcija s povezanim stranama koje uključuju zajmove i depozite. Vrijednost transakcija s povezanim stranama koje nisu podmirene na kraju godine, te iznos povezanih rashoda i prihoda za godinu je analiziran kako slijedi:

	2004. HRK'000	2003. HRK'000
Račun dobiti i gubitka		
Prihodi od kamata i naknada	1.349	739
Rashodi od kamata i naknada	(1.204)	(1.036)
Trošak najamnine	(1.924)	(1.969)
	(1.779)	(2.266)
Bilanca		
Sredstva		
Zajmovi	-	4.700
Ostala sredstva	13	78
	13	4.778
Obveze		
Depoziti	29.766	12.768
Ostale obveze	-	253
	29.766	13.021
Potencijalne i preuzete obveze		
Garancije	7.271	2.476
	7.271	2.476

30. KREDITNI RIZIK

Banka je izložena kreditnom riziku, koji predstavlja rizik nemogućnosti druge strane da podmiri iznose obveza u cijelosti po dospeljeću. Banka razvrstava kreditni rizik utvrđujući limite za iznose rizika koje očekuje da će nastati u svezi s jednim zajmoprimcem ili skupinom zajmoprimaca, te za zemljopisne gospodarske sektore. Banka kontinuirano prati i preispituje navedene rizike.

Banka upravlja izloženošću kreditnom riziku redovnim analizama sposobnosti zajmoprimaca i potencijalnih zajmoprimaca da ispunje svoje obveze otplate kamate i glavnice i mijenjanjem limita kreditiranja po potrebi. Banka upravlja kreditnim rizikom i prihvaćajući kolateralna jamstva, jamstva poduzeća i osobna jamstva.

Osnovna je svrha ovih instrumenata osigurati raspoloživost sredstava prema potrebama klijenata. Obveze za kreditiranjem predstavljaju neiskorišteni dio odobrenih zajmova, garancija ili akreditiva. Obveze Banke za kreditiranjem predstavljaju preuzete obveze po zajmovima ili jamstvima, neiskorištena i odobrena prekoračenja. Obveze za kreditiranjem ili temeljem jamstava koje je izdala Banka a koje su vezane uz određene kriterije kreditiranja kojima klijenti trebaju udovoljavati (uključivši uvjet da ne dođe do pogoršanja solventnosti klijenta) predstavljaju opozive obveze. Neopozive obveze postoje po osnovi odobrenih prekoračenja jer su one proizašle na temelju uvjeta koji su utvrđeni ugovorima o kreditu.

Garancije i odobreni akreditivi, koji predstavljaju neopoziva jamstva da će Banka izvršiti isplatu u slučaju da klijent ne može podmiriti svoje obveze prema trećim stranama, nose isti kreditni rizik kao i zajmovi. Dokumentarni i komercijalni akreditivi, koji predstavljaju pisane pothvate temeljem kojih treća strana ima pravo podizati sredstva do ugovorenog iznosa sukladno specifičnim uvjetima i rokovima, osigurani su instrumentima osiguranja na sličan način kao i krediti, iako predstavljaju značajno manji rizik od neposredne posudbe.

Međutim Banka procjenjuje rezerviranja za potencijalne gubitke za navedene instrumente po istoj osnovi kao i za zajmove.

30. KREDITNI RIZIK (nastavak)

Geografska analiza imovine, obveza i izvanbilančnih stavki prikazana je u nastavku:

	Ukupna sredstva	Ukupne obveze	Potencijalne i preuzete obveze
	HRK'000	HRK'000	HRK'000
31. prosinca 2004.			
Republika Hrvatska	702.142	649.118	130.847
Zemlje OECD	99.256	26.284	-
Ostale zemlje	613	-	-
	802.011	675.402	130.847

Stanje 31. prosinca 2003.

Republika Hrvatska	549.527	473.531	140.284
Zemlje OECD	65.586	20.858	-
Ostale zemlje	134	-	-
	615.247	494.389	140.284

Koncentracija rizika po gospodarskim sektorima u okviru portfelja zajmova klijentima je kako slijedi:

	2004.		2003.	
	HRK'000	%	HRK'000	%
Poljoprivreda i šumarstvo	49.352	9%	31.241	9%
Industrija	98.554	19%	68.639	19%
Građevinarstvo	56.778	11%	27.005	8%
Elektroprivreda, vodoprivreda, nafta, plin	-	0%	-	0%
Transport, skladištenje, komunikacije	8.049	2%	4.074	1%
Trgovina	183.724	34%	111.024	30%
Turizam	16.567	3%	18.160	5%
Ostale usluge	31.292	6%	17.045	5%
Stanovništvo	81.866	15%	69.053	19%
Ostalo	5.271	1%	13.247	4%
	531.453	100%	359.488	100%

Svi zajmovi dani su hrvatskim pravnim i fizičkim osobama.

31. VALUTNI RIZIK

Banka je izložena riziku koji je povezan s učincima promjena tečajeva stranih valuta na financijski položaj i novčani tok Banke. Uprava utvrđuje limite izloženosti za svaku valutu koje se dnevno prate. U sljedećoj tablici sažeto su prikazati knjigovodstveni iznosi sredstava i obveza Banke svrstani po valuti.

	EURO	USD	Kune	Ostale valute	Ukupno
	HRK'000	HRK'000	HRK'000	HRK'000	HRK'000
Stanje 31. prosinca 2004.					
Sredstva					
Novčana sredstva i tekući računi kod banaka	42.893	10.188	49.251	4.964	107.296
Sredstva kod Hrvatske narodne banke	16.446	-	44.793	-	61.239
Potraživanja od drugih banaka	28.489	19.732	-	-	48.221
Financijska imovina raspoloživa za prodaju	6	-	37.500	-	37.506
Zajmovi i predujmovi klijentima	236.600	15.849	236.757	8.239	497.445
Ostala sredstva	2.057	-	3.634	-	5.691
Dugotrajna materijalna imovina	-	-	39.513	-	39.513
Nematerijalna imovina	-	-	1.919	-	1.919
Preuzeta imovina u zamjenu za nenaplaćena potraživanja	-	-	3.181	-	3.181
	326.491	45.769	416.548	13.203	802.011
Obveze					
Depoziti drugih banaka	1	-	5	8	14
Depoziti klijenata	253.710	47.580	275.805	9.933	587.028
Ostala pozajmljena sredstva	78.647	-	-	-	78.647
Ostale obveze	378	-	4.197	-	4.575
Rezerviranja za potencijalne obveze	552	-	4.586	-	5.138
	333.288	47.580	284.593	9.941	675.402
Neto bilanca	(6.797)	(1.811)	131.980	3.262	126.609
Stanje 31. prosinca 2003.					
Ukupna sredstva	239.201	23.499	344.322	8.225	615.247
Ukupne obveze	240.722	23.469	224.320	5.878	494.389
Neto bilanca	(1.521)	30	120.002	2.347	120.858

32. KAMATNI RIZIK

Kamatna osjetljivost sredstava, obveza i izvanbilančnih stavki - analiza promjene cijena

Kamatni rizik je rizik promjene vrijednosti financijskog instrumenta uslijed promjena kamatnih stopa na tržištu. Stoga razdoblje u kojem je kamatna stopa za financijski instrument nepromjenjiva ukazuje na izloženost kamatnom riziku. U idućoj tablici nalaze se podaci o izloženosti Banke kamatnom riziku, koja je analizirana ili na temelju ugovornog dospelja financijskog instrumenta, ili, kod instrumenata čija kamatna stopa se mijenja prije dospelja, u razdoblju do idućeg datuma promjene kamatne stope. Politika Banke je da svojom izloženosti promjenama u neto prihodima od kamata, koji proizlaze iz promjena kamatnih stopa, upravlja kontroliranjem neusklađenosti ponovnih promjena kamatnih stopa u bilanci. Imovina i obveze za koje ne postoji ugovoreni datum dospelja ili na koje se ne obračunava kamata svrstani su u okviru kategorije "Beskamatno".

	Do 1 mjesec	Od 1 mj. do 3 mj.	Od 3 do 12 mj.	Od 1 do 3 godina	Preko 3 godina	Beska- matno	Ukupno
	HRK'000	HRK'000	HRK'000	HRK'000	HRK'000	HRK'000	HRK'000
Stanje 31. prosinca 2004.							
Sredstva							
Novčana sredstva i tekući računi kod banaka	55.330	-	-	-	-	51.966	107.296
Sredstva kod HNB	61.239	-	-	-	-	-	61.239
Potraživanja od drugih banaka	48.221	-	-	-	-	-	48.221
Financijska imovina raspoloživa za prodaju	1.080	8.278	21.634	-	-	6.514	37.506
Zajmovi i predujmovi klijentima	406.531	6.663	14.090	28.262	41.899	-	497.445
Ostala sredstva	-	-	-	-	-	5.691	5.691
Dugotrajna materijalna imovina	-	-	-	-	-	39.513	39.513
Nematerijalna imovina	-	-	-	-	-	1.919	1.919
Preuzeta imovina u zamjenu za nenaplaćena potraživanja	-	-	-	-	-	3.181	3.181
	572.401	14.941	35.725	28.262	41.899	108.784	802.011
Obveze							
Depoziti drugih banaka	14	-	-	-	-	-	14
Depoziti klijenata	392.550	24.505	31.363	25.835	36.247	76.528	587.028
Ostala pozajmljena sredstva	1.086	1.796	9.209	34.851	31.705	-	78.647
Ostale obveze	-	-	-	-	-	4.575	4.575
Rezerviranja za potencijalne obveze	-	-	-	-	-	5.138	5.138
	393.650	26.301	40.572	60.686	67.952	86.241	675.402
Bilančna neusklađenost	178.751	(11.360)	(4.848)	(32.424)	(26.053)	22.543	126.609

32. KAMATNI RIZIK (nastavak)

	Do 1 mjesec	Od 1 mj. do 3 mj.	Od 3 do 12 mj.	Od 1 do 3 godina	Preko 3 godina	Beska- matno	Ukupno
Stanje 31. prosinca 2003.	HRK'000	HRK'000	HRK'000	HRK'000	HRK'000	HRK'000	HRK'000
Sredstva							
Ukupna sredstva	449.325	6.203	21.033	26.610	25.685	86.391	615.247
Ukupne obveze	283.916	17.031	50.036	32.154	24.049	87.203	494.389
Bilančna neusklađenost	165.409	(10.828)	(29.033)	(5.544)	1.636	(812)	120.858

Niže u tablici sažeto su prikazane važeće kamatne stope za najznačajnije valute novčanih financijskih instrumenata:

Stanje 31. prosinca u %	2003.			2004.		
	EUR	USD	HRK	EUR	USD	HRK
Sredstva						
Novčana sredstva i tekući računi kod banaka	0-1,5	0-1,5	-	0-0,5	0-1,5	-
Sredstva kod Hrvatske narodne banke	2,05	-	1,25	1,5	-	1,25
Potraživanja od drugih banaka	2	2	5-9	2	2	-
Zajmovi i predujmovi klijentima	10-12	-	3-12	8-12	-	3-12
Obveze						
Obveze prema klijentima						
- depoziti po viđenju	0-0,5	0-0,5	0-0,5	0-0,5	0-0,5	0-0,5
- oročeni depoziti	2,5-5,5	1,5-4,5	3-8	2,5-5,5	1,5-4,5	3-7,5
Ostala pozajmljena sredstva	4,6-5,9	-	1-8	3,85-4,90	-	1-5,5

33. RIZIK LIKVIDNOSTI

Banka je izložena svakodnevnim isplatama iznosa na poziv, koje podmiruje novčanim izvorima koji se sastoje od sredstava na tekućim računima, depozitima koji dospijevaju, povlačenja sredstava kredita, jamstava i ostalih derivata koji se podmiruju iz marži i ostalih iznosa na poziv. Banka ne održava novčane izvore da bi pokrila sve navedene potrebe jer je iz iskustva moguće s velikom pouzdanošću predvidjeti minimalne iznose ponovnog ulaganja dospjelih sredstava. Uprava utvrđuje limite za najniže iznose sredstava koja dospijevaju a koja su raspoloživa za podmirivanje iznosa plativih na poziv, te najniže iznose međubankarskih i ostalih kredita za pokriće neočekivanih iznosa sredstava koja se povlače na zahtjev.

U sljedećoj tablici analizirana su sredstva i obveze Banke po razdoblju od datuma bilance do ugovornog dospijeća:

	Do 1 mjesec	Od 1 mj. do 3 mj.	Od 3 do 12 mj.	Od 1 do 3 godina	Preko 3 godina	Ukupno
	HRK'000	HRK'000	HRK'000	HRK'000	HRK'000	HRK'000
Stanje 31. prosinca 2004.						
Sredstva						
Novčana sredstva i tekući računi kod banaka	107.296	-	-	-	-	107.296
Sredstva kod HNB	61.239	-	-	-	-	61.239
Potraživanja od drugih banaka	48.221	-	-	-	-	48.221
Financijska imovina raspoloživa za prodaju	1.080	9.648	26.436	-	342	37.506
Zajmovi i predujmovi klijentima	110.329	65.247	173.671	85.848	62.350	497.445
Ostala sredstva	5.457	142	92	-	-	5.691
Dugotrajna materijalna imovina	-	-	-	-	39.513	39.513
Nematerijalna imovina	-	-	-	-	1.919	1.919
Preuzeta imovina u zamjenu za nenaplaćena potraživanja	-	-	1.212	1.969	-	3.181
	333.622	75.037	201.411	87.817	104.124	802.011
Obveze						
Depoziti drugih banaka	14	-	-	-	-	14
Depoziti klijenata	256.801	54.407	157.266	48.584	69.970	587.028
Ostala pozajmljena sredstva	1.086	1.796	9.209	34.851	31.705	78.647
Ostale obveze	3.746	-	829	-	-	4.575
Rezerviranja za potencijalne obveze	-	-	-	-	5.138	5.138
	261.647	56.203	167.304	83.435	106.813	675.402
Neto neusklađenost likvidnosti	71.975	(18.834)	34.107	4.382	(2.689)	126.609
Stanje 31. prosinca 2003.						
Ukupno sredstva	299.890	64.228	132.139	52.107	66.883	615.247
Ukupno obveze	247.383	44.443	113.557	47.588	41.418	494.389
Neto neusklađenost likvidnosti	52.507	19.785	18.582	4.519	25.465	120.858

33. RIZIK LIKVIDNOSTI (nastavak)

Usklađivanje i kontrolirano neusklađivanje dospijea i kamatnih stopa sredstava i obveza predstavljaju značajne podatke za Upravu Banke. Nije uobičajeno da banke imaju potpunu usklađenost jer poslovne transakcije često imaju neizvjesne rokove, a i različite su. Neusklađene stavke mogu potencijalno povećati profitabilnost, ali i povećati rizik od gubitka.

Dospijee sredstava i obveza, kao i sposobnost zamjene, uz prihvatljivi trošak, obveza na koje se obračunavaju kamate po dospijecu predstavljaju važne čimbenike u procjeni likvidnosti Banke i njezinoj izloženosti promjenama kamatnih stopa i tečajeva.

Likvidnost potrebna za plaćanje iznosa po garancijama i akreditivima na poziv je značajno manja od iznosa preuzete obveze jer Banka u pravilu ne očekuje da će treća strana povući iznose prema sklopljenim ugovorima. Ukupni ugovoreni iznos preuzetih obveza za kreditiranjem na dan bilance ne predstavlja nužno buduće potrebne novčane tokove, jer će mnoge od preuzetih obveza isteci ili biti raskinute bez potrebe njihovog financiranja.

34. FER VRIJEDNOST

Fer vrijednost predstavlja iznos za koji se neko sredstvo može zamijeniti ili obveza podmiriti pod komercijalnim uvjetima.

Financijska sredstva i financijske obveze Banke su u većini slučajeva ugovoreni s promjenjivima kamatnim stopama koje se usklađuju s tržišnim kretanjima ako su promjene značajne.

Zajmovi i predujmovi s pogoršanom kreditnom kvalitetom iskazani su umanjeni za ispravke temeljem diskontiranih iznosa budućih novčanih tokova za koje se očekuje da će biti primljeni.

Fer vrijednost zajmova i predujmova izračunava se na temelju diskontirane očekivane buduće glavnice i novčanih tokova po osnovi kamata. Pretpostavka je da će se dani krediti otplaćivati u skladu s ugovornim dospijecima. Očekivani budućni novčani tokovi procjenjuju se na temelju razmatranja rizika i eventualnih umanjenja. Procijenjene fer vrijednosti odražavaju promjene u kreditnom statusu od trenutka davanja kredita te promjena u kamatnim stopama za kredite s fiksnom stopom. Knjigovodstvene vrijednosti navedenih instrumenata se, po mišljenju Uprave, ne razlikuju značajno od njihovih fer vrijednosti.

Za dužničke vrijednosnice raspoložive za prodaju za koje ne postoji kotirana tržišna cijena fer vrijednost procjenjuje se na temelju sadašnje vrijednosti budućih novčanih tokova diskontiranih po važećim stopama na datum bilance.

Fer vrijednost depozita po viđenju i onih koji nemaju utvrđen rok dospijea utvrđuje se kao iznos plativ na zahtjev na datum bilance. Procijenjena fer vrijednost depozita s fiksnim rokovima dospijea temelji se na novčanim tokovima diskontiranim primjenom važećih stopa za slična razdoblja preostala do dospijea. Pri procjeni fer vrijednosti ne uzima se u obzir trajanje odnosa s deponentima. S obzirom da se na najveći dio depozita primjenjuju promjenjive kamatne stope, koje predstavljaju tržišne stope, nema značajnih razlika između fer vrijednosti depozita i njihovih knjigovodstvenih iznosa.

Za dugoročna kreditna zaduženja Banke ne postoji kotirana tržišna cijena, te se njihova fer vrijednost procjenjuje na temelju sadašnje vrijednosti budućih novčanih tokova diskontiranih po važećim stopama na datum bilance za nova slična zaduženja sa sličnim rokovima dospijea. S obzirom da se na dugoročne primljene kredite obračunavaju kamate po promjenjivim stopama, knjigovodstveni iznos dugoročnog duga ne razlikuje se značajno od njegove fer vrijednosti.

[Banka u hrvatskom vlasništvu štiti interese hrvatskih građana.]



Povijest Hrvata ▶
Ivan Meštrović, 1932.

Rukovodstvo Banke:

Nadzorni odbor

Borislav Škegro, *mr. sc.*
Igor Oppenheim, *dipl. oec.*
Ivan Lovrinović, *prof. dr.*





Predsjednik Nadzornog odbora
Zamjenik predsjednika Nadzornog odbora
Član

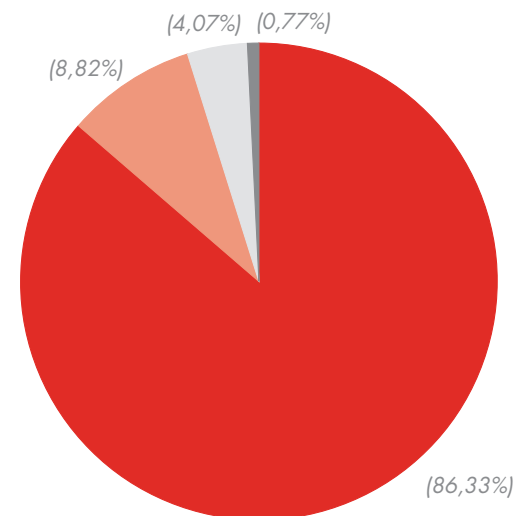
Članovi Uprave

Marija Šola, *mr. sc.*
Branka Oštrić, *dipl. oec.*

Predsjednica Uprave
Članica Uprave

Dioničari:

	<i>Metroholding d.d.,</i>	86,33%
	<i>Ingra d.d.,</i>	8,82%
	<i>Kovač Josip,</i>	4,07%
	<i>Ostali,</i>	0,77%





[Uživajte u životu dok vaš novac radi za vas.]

Antun Gustav Matoš ▶
Ivan Kozarić, 1978.

Adrese:

Sjedište: Zagreb, Vončinina 2, tel. ++385/1/4602-215
Pod Zidom 4, tel. ++385/1/4816-828

Podružnice:

Osijek, Trg A. Starčevića 3, tel. ++385/31/205-530
Rijeka, Zadarska 2, tel. ++385/51/339-555
Split, Hatzeov perivoj 3, tel. ++385/21/406-465
Pula, Kandlerova 50, tel. ++385/52/385-777
Varaždin, Šenoina 9, tel. ++385/42/302-750
Zadar, Branimirova 6b, tel. ++385/23/302-800

Telefaks: ++385/1/4602-200

Swift: PAZGHR2X

Reuters: PAZH

E-mail: partner@partner-banka.hr

Web: www.partner-banka.hr